

Læsesludder

Vejledning

Barnet læser ordene for en voksen.

Bed barnet have en finger under det læste ord for at holde fokus, eller lad barnet bruge en læseramme fra plastiklommen.

Sådan gør I:

1. Lad barnet læse ordene henad
2. Lad barnet læse ordene nedad
3. Den voksne læser.


Barnet skal følge med, da den voksne nogle gange læser forkert 😊

Barnet hjælper med at læse ordet korrekt.

4. Barnet laver en bane ved at sætte streger mellem ordene. Barnet følger banen med fingeren og læser ordene.
5. Lad eleven sætte X på de ord, som lyder som et rigtigt ord.

Hvis barnet ikke kan læse ordet, så hjælp på følgende måde:

1. Sig første bogstavs lyd
2. Glid gennem ordet ved at bruge bogstavernes lyde
3. Lad barnet gentage



BA

ba

BE

be

BI

bi

BO

bo

BU

bu

BY

by

BÆ

bæ

BØ

bø

BÅ

bå



D d

DA

da

DE

de

DI

di

DO

do

DU

du

DY

dy

DÆ


dæ

DØ

dø

DÅ

då



FA

fa

FE

fe

FI

fi

FO

fo

FU

fu

FY

fy

FÆ

fæ

FØ

fø

FÅ

få



GA

ga

GE

ge

GI

gi

GO

go

GU

gu

GY

gy

GÆ

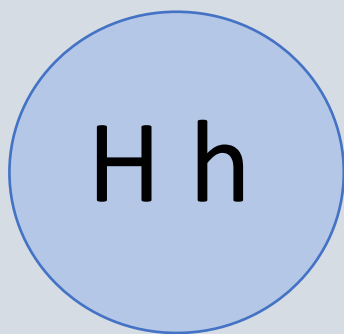
gæ

GØ

gø

GÅ

gå



HA

ha

HE

he

HI

hi

HO

ho

HU

hu

HY

hy

HÆ

hæ

HØ

hø

HÅ

hå



JA

ja

JE

je

JI

ji

JO

jo

JU

ju

JY

jy

JÆ


jæ

JØ

jø

JÅ

jå



KA

ka

KE

ke

KI

ki

KO

ko

KU

ku

KY

ky

KÆ

kæ

KØ

kø

KÅ

kå



LA

la

LE

le

LI

li

LO

lo

LU

lu

LY

ly

LÆ


læ

LØ

lø

LÅ

lå



MA

ma

ME

me

MI

mi

MO

mo

MU

mu

MY

my

MÆ


mæ

MØ

mø

MÅ

må



NA

na

NE

ne

NI

ni

NO

no

NU

nu

NY

ny

NÆ


næ

NØ

nø

NÅ

nå



PA

pa

PE

pe

PI

pi

PO

po

PU

pu

PY

py

PÆ

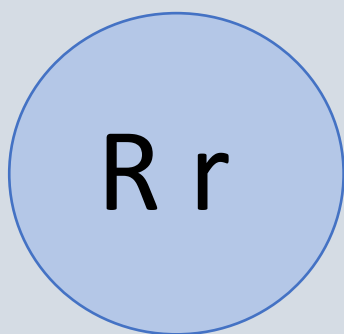
pæ

PØ

pø

PÅ

på



RA

ra

RE

re

RI

ri

RO

ro

RU

ru

RY

ry

RÆ

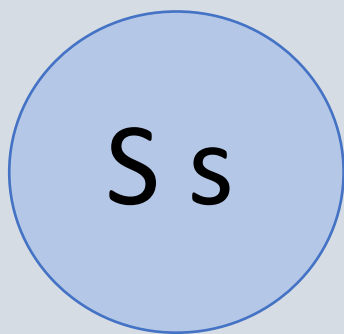
ræ

RØ

rø

RÅ

rå



SA

sa

SE

se

SI

si

SO

so

SU

su

SY

sy

SÆ

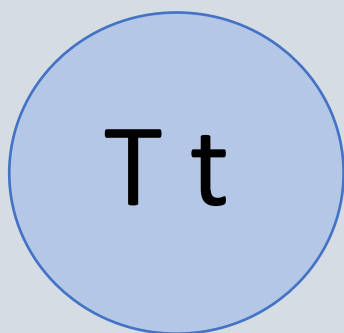
sæ

SØ

sø

SÅ

så



TA

ta

TE

te

TI

ti

TO

to

TU

tu

TY

ty

TÆ


tæ

TØ

tø

TÅ

tå



VA

va

VE

ve

VI

vi

VO

vo

VU

vu

VY

vy

VÆ

væ

VØ

vø

VÅ

vå