

Vejledning

Mål: at læse og stave ord i stavelser

1. Print plancher og kort
2. Klip kortene ud
3. Eleverne finder stavelserne til den enkelte planche, lægger dem på kvadraterne under billedet og læser ordet i stavelser

Varianter

Brug spillet til Bingo.

Skriv stavelserne på skuresvampe – det gør det lidt anderledes og sjovt.

Laminér evt. plancher og kort, så kan de bruges flere gange.

Ord på tre stavelser



--	--	--

Ord på tre stavelser




--	--	--

Ord på tre stavelser




--	--	--

Ord på tre stavelser



--	--	--

Ord på tre stavelser




--	--	--

Ord på tre stavelser



--	--	--

Ord på tre stavelser



--	--	--

Ord på tre stavelser



--	--	--

Ord på tre stavelser



--	--	--




--	--	--

Ord på tre stavelser



--	--	--

Ord på tre stavelser



--	--	--

Ord på tre stavelser



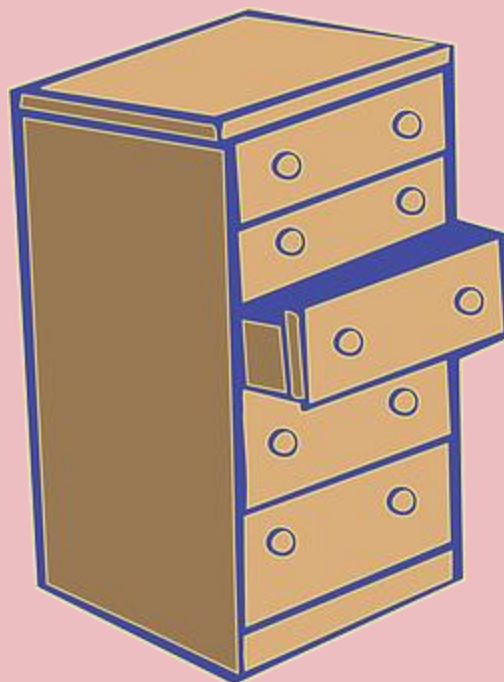
--	--	--

Ord på tre stavelser



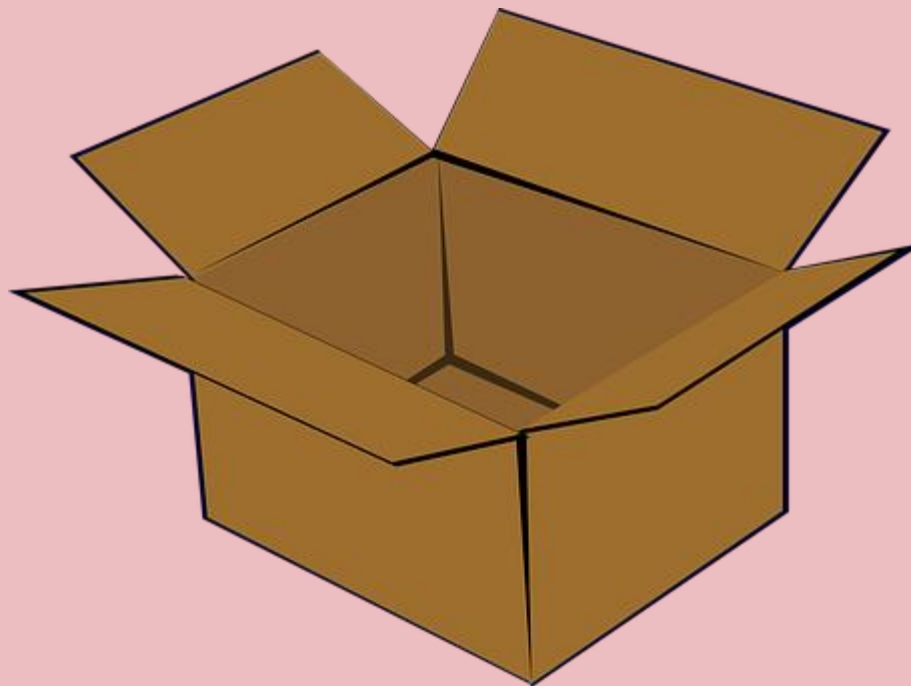
--	--	--

Ord på tre stavelser




--	--	--

Ord på tre stavelser



--	--	--

Ord på tre stavelser



--	--	--

Ord på tre stavelser



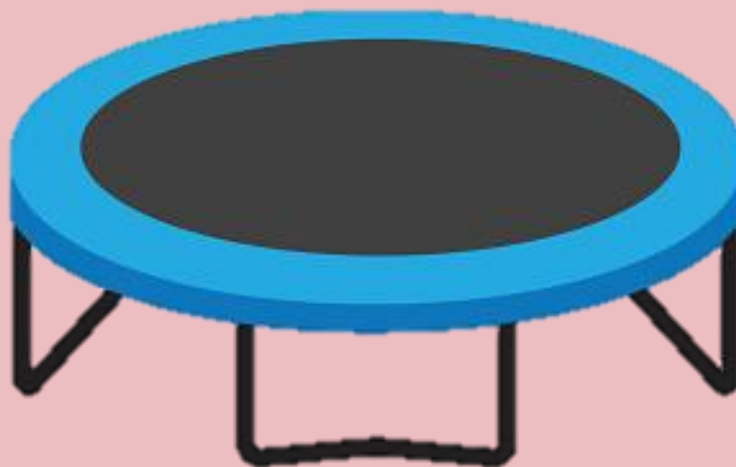
--	--	--

Ord på tre stavelser



--	--	--

Ord på tre stavelser



--	--	--

a

na

nas

di

a

dem

dy

na

mit

sø

lø

ve

do

mi

no

ko

a

la

gu

le

rod

vin

du

e

kæ n

g u

r u

t i

v o

l i

po

li

ti

e

le

fant

dro

me

dar

vin

dru

er

kom

mo

de

pap

kas

se

bi

ki

ni

vas

ke

tøj

tu

li

pan

tram

po

lin