



Forstavelser

Kan du dem, bliver det lettere og hurtigere for dig at læse og stave længere ord

Du skal bruge:

- en terning
- en spillebrik til hver spiller








Vejledning:

1. Slå med terningen og læs forstavelsen eller ordet på feltet.
2. Følg pilenes retning.
3. Lander man på  skal man rykke tre felter frem.
4. Lander man på  skal man rykke tre felter tilbage.
5. Den spiller, der kommer først i mål, har vundet.

Disse forstavelser bruges: an-, be-, for-, fore-, mis-, u-, und- og van-.

Forstavelser

Kan du dem, bliver det lettere og hurtigere for dig at læse og stave længere ord

Start	undlade		Mål
ujævn	mistænke	forhøje	foregå
vanvid	foreslå	begrave	forsøge
ufri	besvare	anslå	misforstå
	fordele	undgå	
forbyde	undslippe		forestilling
undskyld	angribe	mishandle	behandle
begive	uklar	undvige	forlove
	vanvittig	foretage	forsvare
forstå		beskrive	misunde
ansætte	mislyd	forbedre	
mistro	ankomme	vanrøgt	begribe