

# På kryds og tværs

Lydrette ord på 4 bogstaver + ord med -e i udlyd

## Vejledning

Print siderne ud i A4 eller A3.

Find cirkel med farven. Følg pilene og skriv bogstaverne.








Hvilket ord bliver det til?

Hvis barnet ikke kan læse ordet, så hjælp på følgende måde:

1. Sig første bogstavs lyd
2. Glid gennem ordet ved at bruge bogstavernes lyde
3. Lad barnet gentage

# På kryds og tværs

Lydrette ord på 4 bogstaver med fokus på endelsen -e

å	l		f	l	å	a
s	ø	k	y	s		b
	n	v	i	å	i	e
f	æ	s	e	l	t	n
l	y	k		u	g	å
æ		s	i	n	r	ø
n	e	æ	l	e	o	
å	l	t	o		å	r

