



Vi læser lydrette ord på tre bogstaver

1. Læs sætningerne tre gange for en voksen. Sæt kryds 
2. Læs sætningen bagfra for en voksen. Sæt kryds 
3. Sæt streg ned til det billede, der passer til sætningen

SE EN SOL

se en sol

SE TO LYS

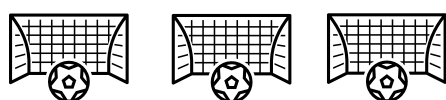


se to lys

SE NI LYN



se ni lyn

SE TI MÅL

se ti mål



Vi læser lydrette ord på tre bogstaver

1. Læs sætningerne tre gange for en voksen. Sæt kryds 
2. Læs sætningen bagfra for en voksen. Sæt kryds 
3. Sæt streg ned til det billede, der passer til sætningen

SE KIM

se kim 

SE IDA




se ida 

IDA KAN STÅ PÅ MÅL



ida kan stå på mål

KIM KAN STÅ PÅ MÅL

kim kan stå på mål



Vi læser lydrette ord på tre bogstaver

1. Læs sætningerne tre gange for en voksen. Sæt kryds 
2. Læs sætningen bagfra for en voksen. Sæt kryds 
3. Sæt streg ned til det billede, der passer til sætningen

SE EN GUL BIL

se en gul bil

SE EN BLÅ BIL

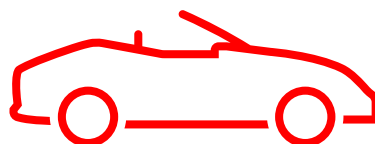
se en blå bil

SE EN GRÅ BIL



se en grå bil

SE EN RØD BIL

se en rød bil



Vi læser lydrette ord på tre bogstaver

1. Læs sætningerne tre gange for en voksen. Sæt kryds 
2. Læs sætningen bagfra for en voksen. Sæt kryds 
3. Sæt streg ned til det billede, der passer til sætningen

IDA KAN SE EN KAT

ida kan se en kat

KIM KAN SE EN KAT




kim kan se en kat

IDA KAN SE EN HAT



ida kan se en hat

KIM KAN SE EN HAT

kim kan se en hat



Vi læser lydrette ord på tre bogstaver

1. Læs sætningerne tre gange for en voksen. Sæt kryds 
2. Læs sætningen bagfra for en voksen. Sæt kryds 
3. Sæt streg ned til det billede, der passer til sætningen

SE EN SOL

se en sol

SE TO LYS

se to lys

SE NI LYN

se ni lyn

SE TI MÅL

se ti mål

SE EN GUL BIL

se en gul bil

SE EN BLÅ BIL

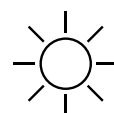

se en blå bil

SE EN GRÅ BIL



se en grå bil

SE EN RØD BIL

se en rød bil



Vi læser lydrette ord på tre bogstaver

1. Læs sætningerne tre gange for en voksen. Sæt kryds 
2. Læs sætningen bagfra for en voksen. Sæt kryds 
3. Sæt streg ned til det billede, der passer til sætningen

SE KIM

se kim 

SE IDA

se ida 

IDA KAN STÅ PÅ MÅL ida kan stå på mål

KIM KAN STÅ PÅ MÅL kim kan stå på mål

IDA KAN SE EN KAT ida kan se en kat

KIM KAN SE EN KAT kim kan se en kat

IDA KAN SE EN HAT ida kan se en hat

KIM KAN SE EN HAT kim kan se en hat

