

Bingo med antal bogstavlyde

Formål

Formålet med aktiviteten er at skærpe elevernes opmærksomhed på antal lyde i ord. I dette spil er der fokus på lydrette ord med én til tre lyde.

Indhold

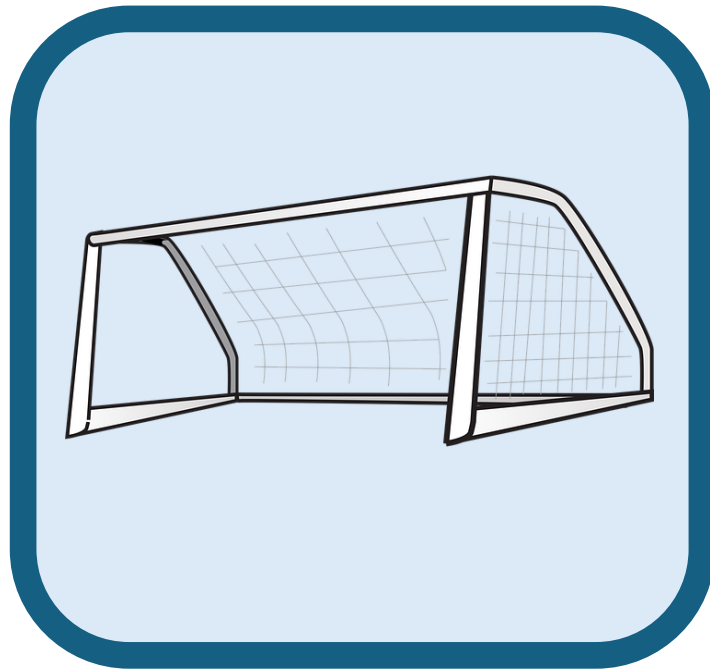

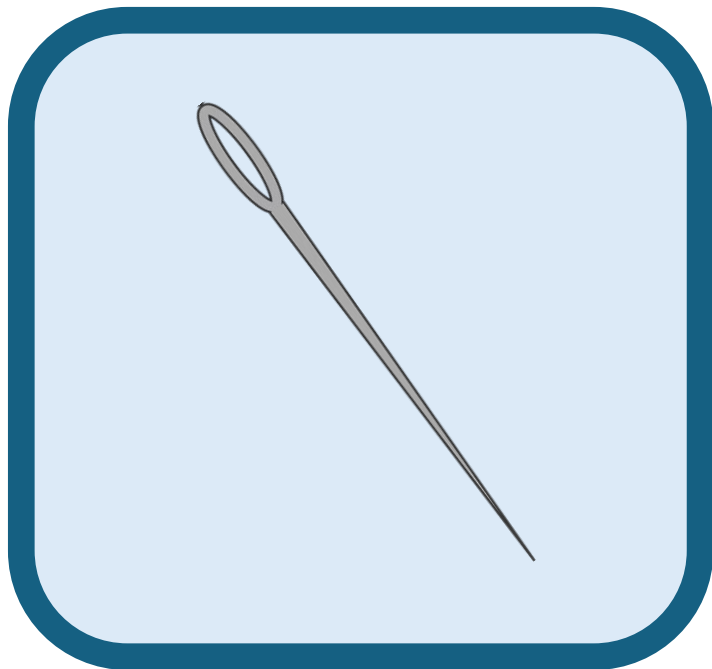
- 5 spilleplader
- 24 billeder



Forberedelse

- Klip billederne ud.
- Laminér spillepladerne, så de holder længere.

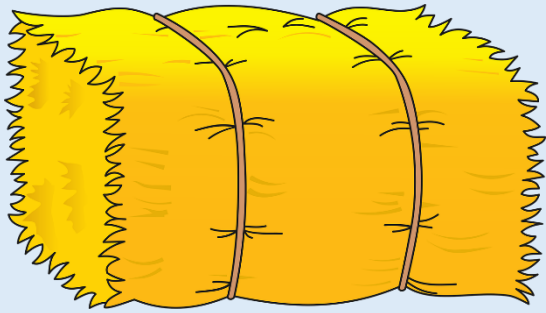
Vejledning

- Bland billederne og læg dem med bagsiden opad.
- Træk et billede. Vis det og udtal ordet langsomt. I kan i fællesskab tappe eller stave ordet på tavlen eller på papir, så eleverne ser ordet og kan tælle bogstavlyde.
- Eleverne lytter efter, hvor mange bogstavlyde de hører.
- Eleverne placerer en brik på et felt på spillepladen, hvis feltet passer til det antal bogstavlyde, ordet indeholder.
- Hvis spillepladen er lamineret, kan eleven skrive et bogstav med sprittusch på hver streg i feltet, svarende til bogstavlydene i ordet. Bogstaverne kan viskes væk efter brug.
- Den elev, der først får dækket hele sin plade, vinder. Eleven kan eventuelt læse ordene op selv eller med hjælp for at tjekke.










9.



2

